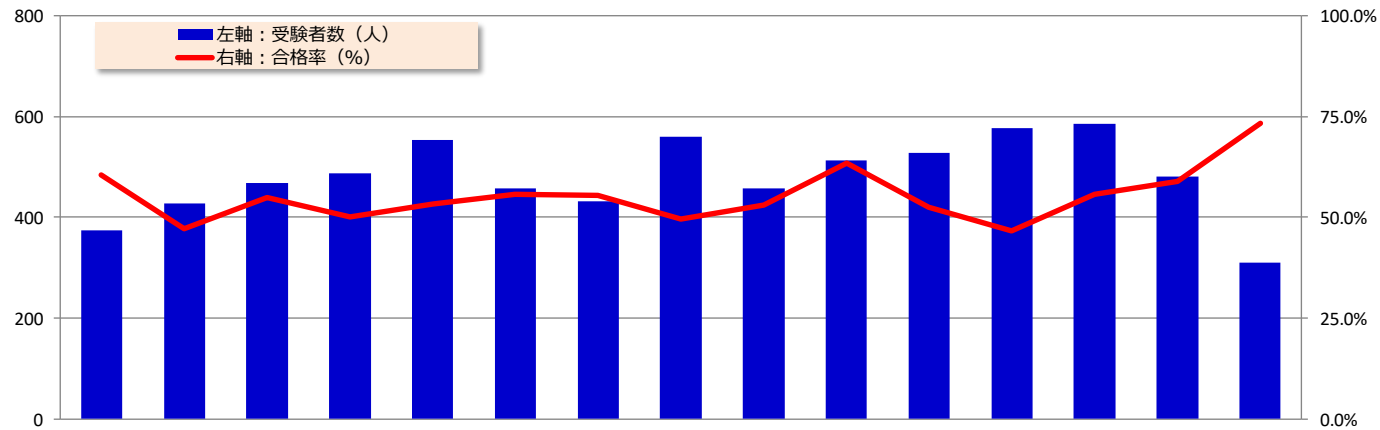


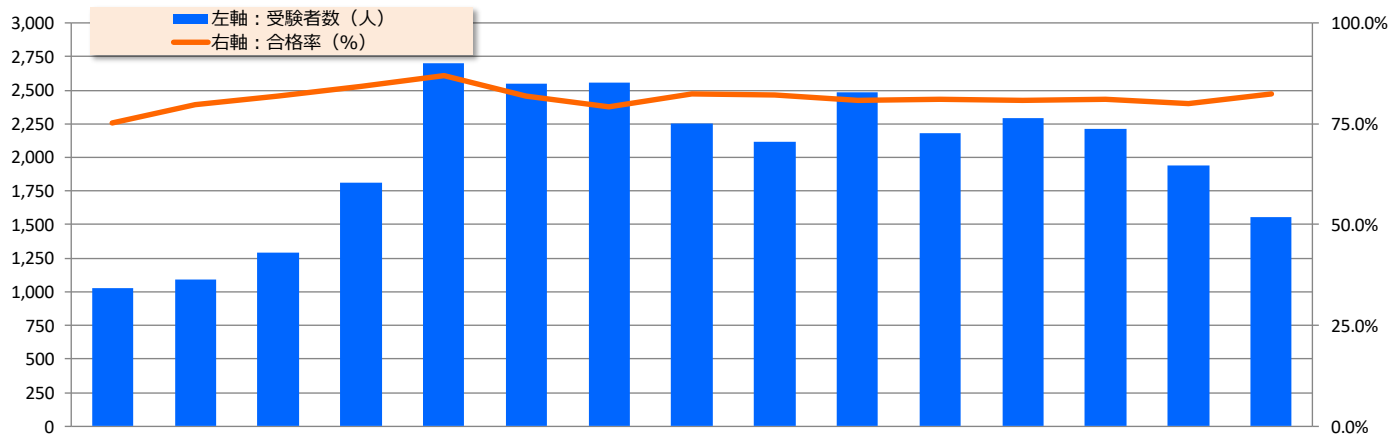
海上系特殊無線技士 受験状況【平成18年度～令和2年度】

第一級海上特殊無線技士



	平成18年度	平成19年度	平成20年度	平成21年度	平成22年度	平成23年度	平成24年度	平成25年度	平成26年度	平成27年度	平成28年度	平成29年度	平成30年度	令和元年度	令和2年度
申請者数	406	466	510	542	608	514	504	627	515	593	614	665	651	557	355
受験者数 - a	374	427	468	488	553	458	431	560	458	513	529	577	586	481	310
合格者数 - b	226	202	257	244	295	255	239	278	243	326	278	269	327	284	227
合格率 (b ÷ a)	60.4%	47.3%	54.9%	50.0%	53.3%	55.7%	55.5%	49.6%	53.1%	63.5%	52.6%	46.6%	55.8%	59.0%	73.2%

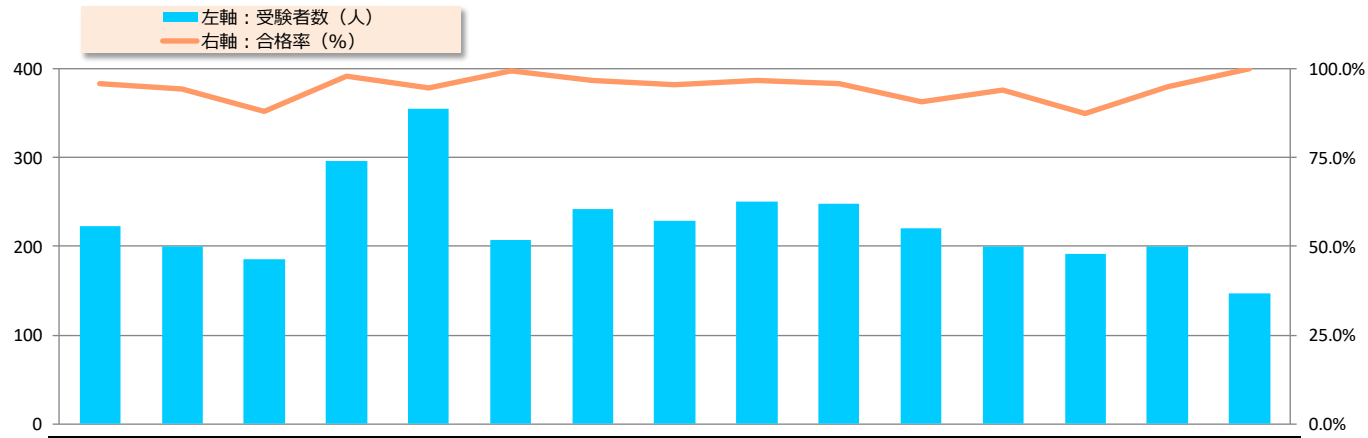
第二級海上特殊無線技士



	平成18年度	平成19年度	平成20年度	平成21年度	平成22年度	平成23年度	平成24年度	平成25年度	平成26年度	平成27年度	平成28年度	平成29年度	平成30年度	令和元年度	令和2年度
申請者数	1,060	1,142	1,328	1,875	2,777	2,633	2,662	2,386	2,210	2,585	2,263	2,381	2,294	2,105	1,736
受験者数 - a	1,027	1,089	1,292	1,810	2,697	2,546	2,560	2,255	2,119	2,487	2,180	2,291	2,209	1,941	1,553
合格者数 - b	773	868	1,057	1,527	2,345	2,082	2,030	1,857	1,743	2,013	1,768	1,851	1,793	1,554	1,280
合格率 (b ÷ a)	75.3%	79.7%	81.8%	84.4%	86.9%	81.8%	79.3%	82.4%	82.3%	80.9%	81.1%	80.8%	81.2%	80.1%	82.4%

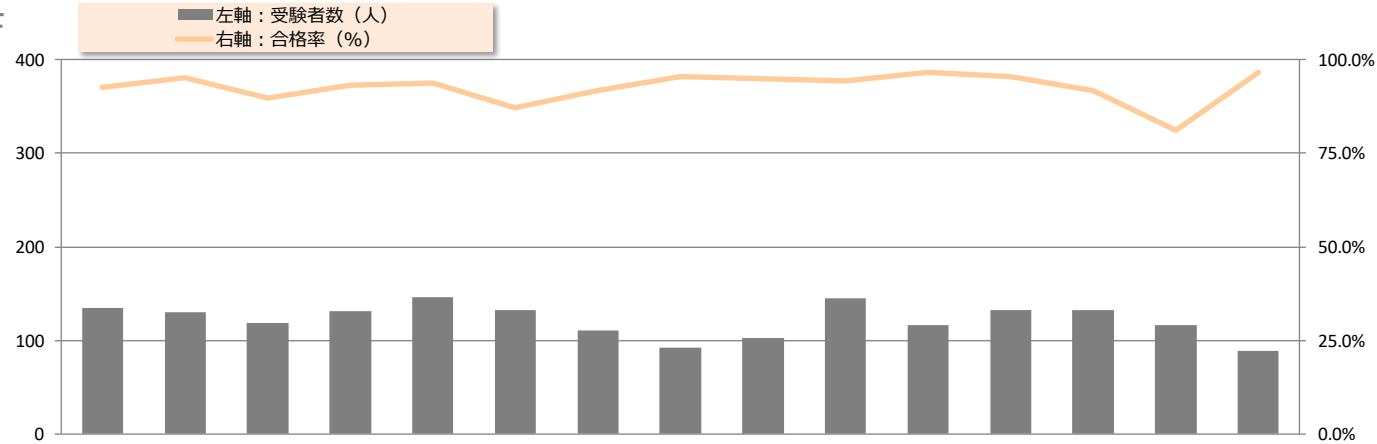
海上系特殊無線技士 受験状況【平成18年度～令和2年度】

第三級海上特殊無線技士



	平成18年度	平成19年度	平成20年度	平成21年度	平成22年度	平成23年度	平成24年度	平成25年度	平成26年度	平成27年度	平成28年度	平成29年度	平成30年度	令和元年度	令和2年度
申請者数	239	217	190	313	388	233	261	251	274	261	243	230	207	217	158
受験者数 - a	223	200	185	296	355	207	242	229	251	248	220	200	192	200	147
合格者数 - b	214	189	163	290	336	206	234	219	243	238	200	188	168	190	147
合格率 (b ÷ a)	96.0%	94.5%	88.1%	98.0%	94.6%	99.5%	96.7%	95.6%	96.8%	96.0%	90.9%	94.0%	87.5%	95.0%	100.0%

レーダー級海上特殊無線技士



	平成18年度	平成19年度	平成20年度	平成21年度	平成22年度	平成23年度	平成24年度	平成25年度	平成26年度	平成27年度	平成28年度	平成29年度	平成30年度	令和元年度	令和2年度
申請者数	149	143	125	147	159	137	122	104	108	155	125	138	139	126	98
受験者数 - a	135	130	119	131	146	132	110	92	102	145	116	132	132	116	89
合格者数 - b	125	124	107	122	137	115	101	88	97	137	112	126	121	94	86
合格率 (b ÷ a)	92.6%	95.4%	89.9%	93.1%	93.8%	87.1%	91.8%	95.7%	95.1%	94.5%	96.6%	95.5%	91.7%	81.0%	96.6%